



# DÉCLICS ÉNERGIE

AGISSONS ENSEMBLE POUR LE CLIMAT

Du 1<sup>er</sup> décembre  
au 30 avril



## Défi Energie & Eau Métropole de Lyon

Bonjour à toutes et tous et félicitations pour vos futures économies d'énergies et d'eau !

Si vous lisez cette fiche, vous avez déjà créé votre compte sur Déclics (<https://defis-declics.org/fr/>) et êtes inscrit au « Défi Energie & Eau de la Métropole de Lyon ».

### **Pourquoi renseigner ses consommations sur Déclics ?**

Déclics est un outil qui va vous permettre de suivre vos consommations et de les comparer avec celles de l'année précédente.

On ne peut pas comparer simplement deux factures énergétiques d'une année sur l'autre car l'hiver dernier peut avoir été plus froid ou plus chaud que celui de cette année et cela joue sur nos consommations énergétiques (chauffage et eau chaude), sans être représentatif des efforts et économies que nous réalisons par nos actions quotidiennes (éco-gestes). L'outil utilisé sur la plateforme Déclics permet donc de prendre en compte les conditions météorologiques qui influencent vos résultats.

**Remarque :** Sur ce guide vous trouverez l'appellation « **compteur physique** » qui représente le vrai compteur que vous avez chez vous et l'appellation « **compteur fictif** » qui est le compteur que vous allez créer sur Déclics pour assurer votre suivi de consommation.



## Comment créer un compteur et faire des relevés ?

1. JE RENSEIGNE QUELQUES INFORMATIONS SUR MON FOYER
2. JE CREE MES COMPTEURS
3. J'AFFECTE MES COMPTEURS AU DEFI
4. JE FAIS MES PREMIERS RELEVES
5. JE REPONS AU QUIZ POUR CONNAITRE MON NIVEAU
6. JE SUIS LES ACTUALITES ET LES EVENEMENTS DE MON TERRITOIRE

# 1. JE RENSEIGNE QUELQUES INFORMATIONS SUR MON FOYER

✓ Cette étape permet à l'outil Déclics de mieux appréhender votre logement et mieux analyser vos consommations.

- Rendez-vous dans l'onglet « **Logement** »

## Défi Déclics Énergie & Eau de la Métropole de Lyon

[C'est quoi le Défi ?](#) [Comment constituer mon équipe ?](#) [Votre mission](#)

- Remplissez les informations demandées.

Renseigner l'ensemble des informations. Si vous avez un doute sur une information (par exemple l'année de construction, la surface exacte...), vous pouvez le remplir provisoirement de manière approximative et revenir le modifier une fois que vous aurez une information plus précise.

Le niveau d'isolation indique la performance de la maison. L'année de construction ou rénovation permet d'estimer la performance de celle-ci.

**\*\*Réglementation Générale sur la Protection des Données :** Toutes les données collectées sont utilisées uniquement dans le cadre de l'animation des défis DECLICS, pour permettre l'accompagnement et le suivi de la participation, pour vous contacter dans l'accompagnement, élaborer des bilans régionaux et nationaux, ...

Vous aurez accès à **la configuration de votre logement**. C'est une étape important pour plusieurs raisons :

- Mieux analyser vos consommations.
- Les comparaisons des consommations entre participants seront pondérées des informations concernant le logement

- Validez le formulaire en cliquant sur



## 2. JE CREE MES COMPTEURS

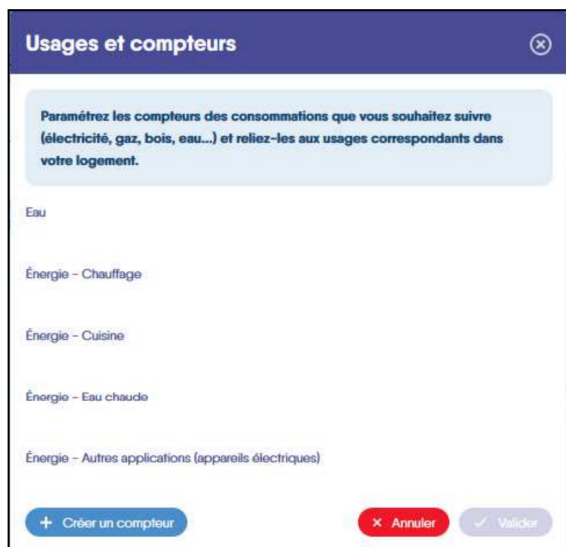
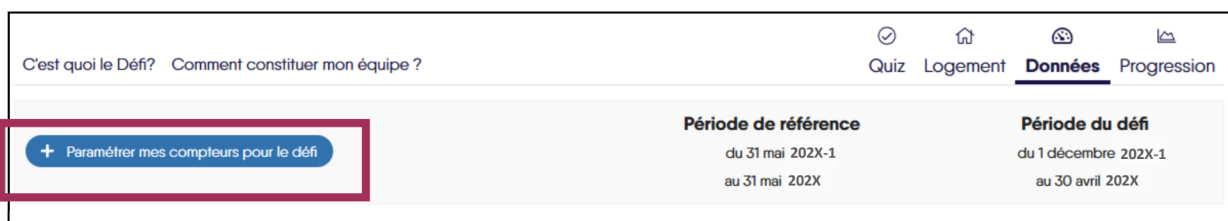
Il s'agit de créer vos « compteurs fictifs », que vous viendrez ensuite renseigner régulièrement, avec les données relevées sur vos « compteurs réels ».

Vous devez créer autant de compteurs « fictifs » qu'il y a de sources d'énergie dans le logement, ainsi qu'un compteur pour l'eau si vous souhaitez suivre vos consommations.

Exemple : logement avec eau + électricité + chauffé au gaz = 1 compteur eau + 1 compteur électricité + 1 compteur gaz = 3 compteurs.

Vous pourrez utiliser ces compteurs pour saisir vos consommations une fois le défi terminé.

- Pour créer un compteur, rendez-vous dans l'onglet « **Données** » puis « **+ Créer ou choisir mes compteurs pour le défi** »



Si vous aviez créé des compteurs précédemment, vous pourrez les connecter aux usages sur lesquels le défi propose de jouer.

Si ce n'est pas le cas, vous en devez créer les compteurs avec lesquels vous allez suivre vos consommations.

Pour cela, cliquez sur

- Choisissez un **nom** pour votre compteur fictif, afin de pouvoir retrouver facilement de quel compteur il s'agit (exemple : « Linky », « Gaz de ville », « Granulés du poêle »...)

Sélectionnez ensuite le type de compteur concerné : Eau, Electricité / Bois / Fioul / Gaz / Réseau de chaleur, correspondant à votre source d'énergie.

Sélectionnez le **mode de saisie** : c'est l'unité de mesure qui servira à faire vos relevés et qui dépend de votre source d'énergie et de votre « compteur réel ».



Laissez-vous guider par le site pour remplir cette rubrique.

**ATTENTION**, une fois un compteur créé, vous pouvez modifier le nom du compteur mais pas son type (Electricité / Gaz/...), ni son mode de saisie. Veillez donc à bien remplir les bonnes informations dès le début, sinon il vous faudra créer un nouveau compteur et supprimer l'ancien

Si malgré les précisions apportées vous avez toujours du mal à relever vos consommations, contactez votre référent d'équipe ou les animatrices du défi : [declics@alec-lyon.org](mailto:declics@alec-lyon.org)

## 3. J'AFECTE MES COMPTEURS AU DEFI

Paramétrez les compteurs des consommations que vous souhaitez suivre (électricité, gaz, bois, eau...) et reliez-les aux usages correspondants dans votre logement.



Sur cette fenêtre, vous voyez apparaître les différents compteurs fictifs que vous avez créés, qui peuvent être pris en compte pour le défi.

- Cochez ceux que vous souhaitez utiliser pour le défi, puis cliquez sur **Valider**.

**\*\*Dans cet exemple :**

- le chauffage et l'eau chaude sont au gaz et utilisent le compteur « gaz»
- la cuisine dispose d'un four électrique et de la vitrocéramique donc sollicite le compteur « Mon linky »
- les autres applications (éclairage, électroménagers...) se font sur le compteur « Mon linky »

# 4. JE FAIS MES PREMIERS RELEVÉS

Vos compteurs sont maintenant créés et bien affectés au défi. Vous pouvez commencer à faire vos relevés de consommation.

- Rendez-vous dans l'onglet « **Données** » où vous trouverez les compteurs en bas de la page

C'est quoi le Défi? Comment constituer mon équipe ?

Quiz Logement **Données** Progression

+ Paramétrer mes compteurs pour le défi

Période de référence du 31 mai 2019 au 31 mai 2020

Période du défi du 1 décembre 2020 au 30 avril 2021

Compteur	Consommation	Statut
Eau	5 410 Litres (soit 123 Litres / jour)	Pas de données
eau	5 410 Litres (soit 123 Litres / jour)	Ajouter des relevés
Énergie	302 kWh (soit 3,31 kWh / jour)	Pas de données
Mon Linky	302 kWh (soit 3,31 kWh / jour)	Ajouter des relevés
gaz		Ajouter des relevés

Compteur d'eau avec relevé d'index

Electricité sans options tarifaire (tarif de base)

Suivi du gaz de ville avec index en m3

Saisissez au moins deux éléments pour voir votre progression !

Voici comment se présentent les compteurs fictifs.

A droite un compteur qui vient d'être créé, à gauche un compteur dans lequel des relevés ont déjà été renseignés.

- Pour renseigner un relevé, cliquez sur le + du compteur que vous voulez renseigner.

Electricité sans options tarifaire (tarif de base)

Mon Linky

Dernier relevé : 31/01/2020

4,87 kWh/jour -3,52 kWh/jour

En Janvier 2020 / Janvier 2019

4,87 kWh/jour -1,53 kWh/jour

Depuis Janvier 2020 / Décembre 2019

Moyenne journalière :

La plus haute 8,39 kWh/jour le 31/01/2019

La plus basse 4,32 kWh/jour le 31/08/2019

Zoom 1m 3m 6m 1an Tout

Suivi du gaz de ville avec index en m3

gaz

Saisissez au moins deux éléments pour voir votre progression !

Sur l'écran suivant, vous renseignez :

gaz

Date  
20/10/2020

Index

Valider

Annuler

Voir le détail ->

- **la date du relevé**: cette date peut être passée, par exemple si vous renseignez un historique de facture ou si vous renseignez sur la plateforme des relevés que vous aviez notés sur papier il y a plusieurs jours.
- **L'index** relevé sur votre compteur physique (type gaz, eau, électricité...) ou la quantité utilisée depuis le dernier relevé (bois, fioul...).

Cliquez sur « **Valider** » pour saisir votre relevé.

**Vous venez de réaliser votre premier relevé !**

Si vous voulez modifier ou consulter vos relevés précédents, cliquez sur « **Voir le détail** »

**Pour modifier un relevé, double-cliquez sur :**

- la date ou l'index, pour modifier la date ou l'index d'un relevé
- la « bulle », pour ajouter un commentaire
- la poubelle, pour supprimer ce relevé (**attention, suppression définitive, sans demande de confirmation**)
- Vous pouvez aussi modifier le nom du compteur sur

Modifier

← Retour

## Relevés - Mon Linky

### Propriétés du compteur

Nom du compteur: Mon Linky


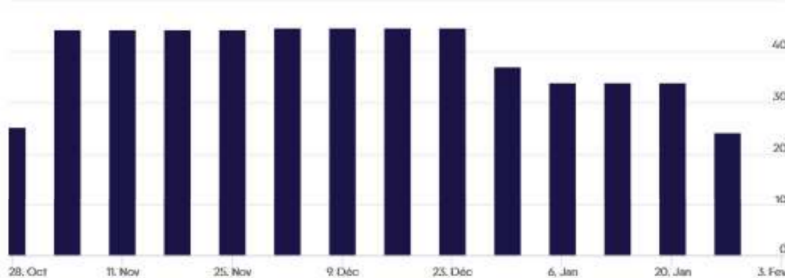
Mode de saisie: Electricité sans options tarifaire (tarif de base)

### Evolution et suivi

Zoom 1m 3m 6m 1an Tout

Expert

Du 31 Oct, 2019 Au 31 Jan, 2020



### Index et relevés

+ Ajouter un index

Date	Index	
01/07/2018	23450 (kWh)	
Réapprovisionnement : 0 (kWh)		
31/12/2018	1158 (kWh)	
31/01/2019	1418 (kWh)	
28/02/2019	1646 (kWh)	
31/03/2019	1881 (kWh)	
30/04/2019	2059 (kWh)	
31/05/2019	2275 (kWh)	
30/06/2019	2408 (kWh)	
31/07/2019	2579 (kWh)	
31/08/2019	2713 (kWh)	
01/12/2019	3297 (kWh)	
31/12/2019	3489 (kWh)	
31/01/2020	3640 (kWh)	

Changement de compteur

## 5. JE REPONS AU QUIZ POUR CONNAITRE MON NIVEAU

- Pour réaliser le quiz, rendez-vous dans l'onglet « Quiz »



## 6. JE SUIS LES ACTUALITES ET LES EVENEMENTS DE MON TERRITOIRE

✓ Vous pouvez consulter les actualités et les agendas de votre défi et de votre territoire, des informations sur les animations proposées seront visibles et consultables sous l'onglet « **Actualités** »



✓ Vous pourrez également vous renseigner sur les événements et ateliers proposés dans le cadre du défi en consultant l'AGENDA de la page d'accueil, onglet « **Événements** »

Mea Défi | Actualités | Événements | Les écogestes | Mon compte

Voir les événements passés

**NOVEMBRE 2021**

**Formation Mobilisation et Animation d'équipe - 17/11 à 18h30**  
 17 novembre 2020  
 ALEC Lyon - 16 place Jules Ferry - 69008 LYON  
[Je participe ?](#)

Comment mobiliser autour de moi ou le défi de manière simple et efficace ? Quels sont les messages clés ? Quelle posture est la plus appropriée ? Comment écouter et maintenir une dynamique de groupe ?

L'objectif de cette formation est de vous aider à prioriser les enjeux, les moments et les manières les plus propices à l'engagement collectif que ce soit dans le défi ou dans toute autre étape d'agir pour la transition écologique et solidaire.

Cette formation est identique à la formation d...

**Évènement de lancement du défi Déclics Energie & Eau 2020-2021**  
 27 novembre 2020  
 Présence de l'Établissement, 14 avenue Tony Garnier 69007 Lyon  
[Je participe ?](#)

Rendez-vous le vendredi 27 novembre à 18h pour lancer le D66 !  
 Soirée ludique et conviviale pour petits et grands !

- Rencontre vos futurs collègues !
- Présentation détaillée du Défi et des étapes
- Animation pour enfants à partir de 3 ans
- Buffet convivial bio, local et zéro déchet !

Fin à 23h  
 Pour vous inscrire, cliquez en haut à droite de l'évènement "J'y vais" ou envoyez nous un mail à [declics@alec-lyon.org](mailto:declics@alec-lyon.org) !

**DÉCEMBRE 2021**

**Formation Energie & Eau - 01/12 à 18h30**  
 1 décembre 2020  
 ALEC Lyon - 16 place Jules Ferry - 69008 LYON  
[Je participe ?](#)

Qu'est-ce qu'un kWh ? Comment mesurer et évaluer sa consommation d'énergie et d'eau ? Quels sont les éco-gestes les plus efficaces ? Les éco-gestes symboliques ont-ils aussi une utilité ?

L'objectif de cette formation est de vous aider à prioriser vos actions chez-vous, à connaître et manipuler les appareils de mesure ainsi que les petits équipements économiques pour pouvoir partager ces connaissances auprès de votre équipe.

Cette formation est identique à la formation du 05/12 à 18h30.

Pour vous inscrire, il suffit de cliquer sur l'onglet « Je participe ? » pour l'évènement souhaité :



**Félicitation !** Vous avez maintenant créé votre compte, inscrit au Défi Déclics Energie & Eau de la Métropole de Lyon et renseigné les informations sur votre logement !

Bienvenu(e) dans la communauté des citoyens qui souhaitent agir pour le climat et la sobriété.

# Bon défi !