

Défi Mobilité Durable

Soirée de lancement

12 mars 18h30

 Édition 2020



Sommaire



SÉANCE PLÉNIÈRE  30 minutes

Présentation du défi

Présentation des participants

Prise en main de la plateforme DECLICS

Outils de suivi et Applications mobiles


Calendrier

A VOS STANDS!  50 minutes

Un dispositif d'animation qui a fait ses preuves

- Un défi national encouragé par l'ADEME, qui succède aux défis "Zéro Déchet" et "Energie Positive" ;
- Une thématique nouvelle en réponse à une demande citoyenne de plus en plus forte ;
- L'opportunité d'accompagner les citoyens dans l'appropriation de l'offre Mobilités.

Retour sur une année 2019 riche en Mobilité



- Mise en service de Fébus
- Refonte du réseau Idélis (+15% d'offre)
- Augmentation de la flotte de vélos IDECYCLE (900 => 640 VAE)
- Aménagement d'infrastructures cyclables +25% par rapport à 2014

Objectif et principes du défi

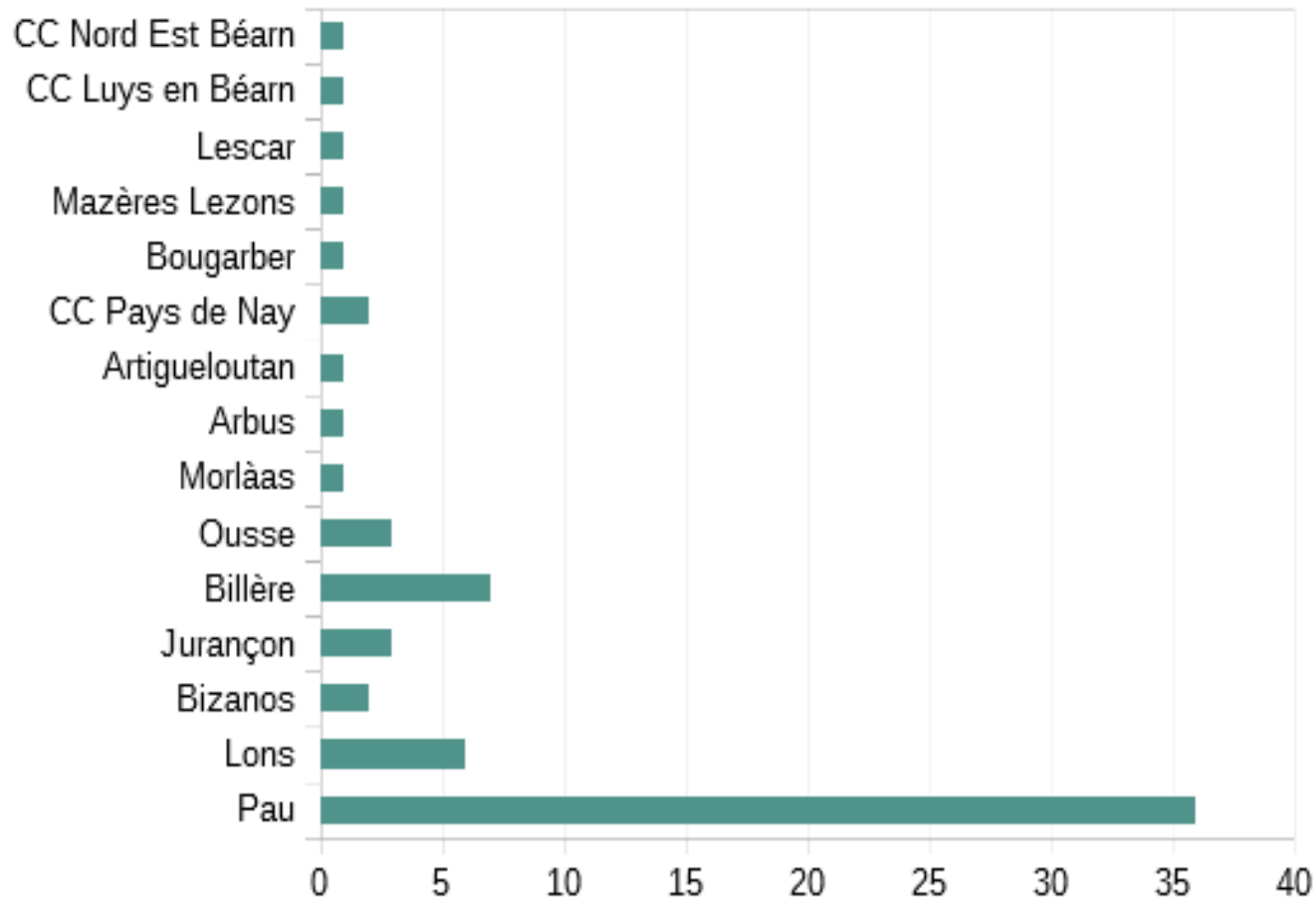
Réduisez la part de vos déplacements en voiture individuelle durant 3 mois.

COMMENT ?

- Former une équipe pour entretenir votre motivation et challenger les autres participants.
- Bénéficiez d'un coaching, d'outils de suivi, de matériels et de titres de transport.
- Participez à des ateliers d'accompagnement et de perfectionnement.




Qui êtes-vous ?



76 foyers



213 participants



126 adultes



87 enfants

Comment vous déplacez-vous AUJOURD'HUI ?

Mode principal



70%



24%



2%



2%



2%

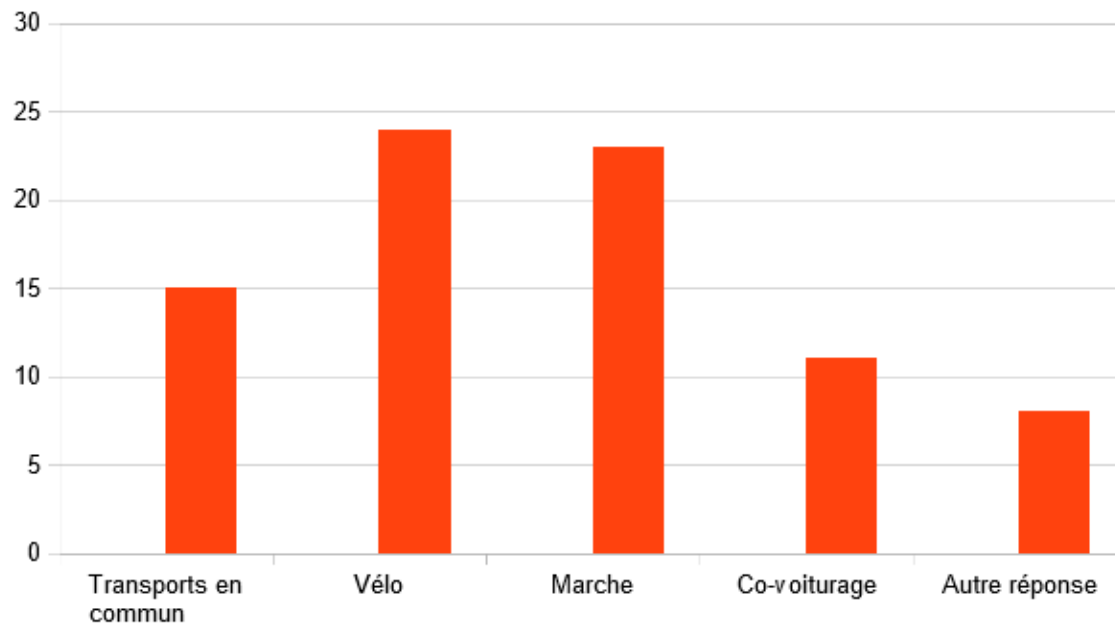
Parts modales France

70% voiture

13% TC

16% vélo et marche

Modes secondaires



Parts modales Pau Béarn Pyrénées Mobilités

75% voiture

6% TC

2% vélo

17% marche

Comment vous déplacerez-vous DEMAIN ?



La plupart d'entre vous s'orienteront vers le vélo et les transports en commun.



8 équipes

Pau Nord-Est et Béarnaise Habitat 

Pau Nord-Ouest et St Do à vélo 

Sud-ae&t 

CAUE 64 

Daphné 

Les Buissonnières 

Agglo-Ville CTM 

Agglo Ville HDF Allées 

Présentation de la plateforme DECLICS

defisdeclics.org

➤ Plateforme unique Déchets, Mobilités, Energies



Bon à savoir
La plateforme permet de suivre ses compteurs toute l'année.

1- Créer ses compteurs : un compteur par mode

Cf. Tutoriel "Création compteurs"

Créez autant de compteurs que de modes de déplacement utilisés

Type de compteur :
Déplacement

Mode de saisie : suivi
des trajets en km

RDV
Stand
Cohésion
d'équipe

2- Rattacher ses compteurs au défi Mobilité Durable 2020

Démonstration en ligne



— Défi
MOBILITÉ —
— Durable

Les moyens mis à votre disposition

Un kit du participant

Guide, Plans, Carnet de bord, Guide des Mobilités

A compléter avec un équipement au choix : pongo, sac à dos ou kit lumières

RDV Stand Kit
Participant

Du matériel, des abonnements

Testez le bus, le vélo, le tandem, le bus et le vélo pliant, le covoiturage....

- Choisissez le ou les modes de déplacement qui vous intéressent
- Confirmez votre choix et mutualisez le matériel au sein de votre équipe

RDV Stand Vé / TC /
Covoiturage

RDV Stand Cohésion
d'équipe

Des animations

Premier atelier Remise en selle Mardi 17 mars 17h30 RDV Place d'Espagne

Des applis pour vous aider



Pour échanger/partager



Pour discuter avec vos coéquipiers et vous organiser quant au prêt de matériel, pensez à créer un groupe de discussion WhatsApp.

Pour compléter rapidement vos compteurs sur defi-declics.org, utilisez l'application  GECO'AIR

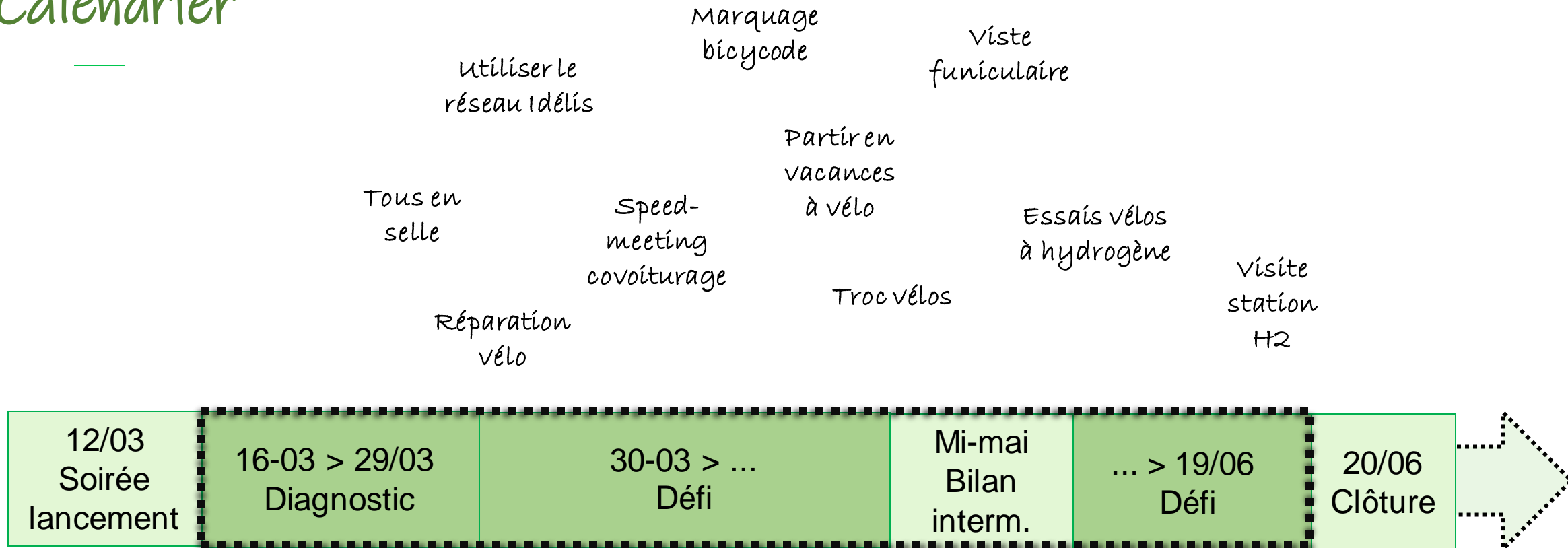
1- Renseignez les caractéristiques de votre véhicule pour optimiser les calculs de pollution

2- Activez la géolocalisation pour permettre au système de comprendre vos déplacements et vos mouvements

Obtenez la répartition de vos trajets par mode et les conseils associés.



Calendrier



Période de diagnostic : du 16 au 29 mars

Je comptabilise mes kilomètres sans
changer mes habitudes.

Période de défi : du 30 mars au 19 juin

Je change mes habitudes et comptabilise
mes kilomètres.

— Défi
— mobilité —
— Durable

A vos stands !


Rencontrez nos experts



Covoiturage



Vélo



Transports
en commun

Stand Cohésion d'équipe

- Trouver un nom d'équipe
- Identifier le capitaine
- Créer vos compteurs
- Confirmez vos besoins en matériel

Stand Kit Participant

- Retirer vos accessoires individuels

Poncho, kit lumières ou sac à dos

Cocktail



Avant de partir :
N'oubliez pas de
vous inscrire au
prochain atelier



10 minutes/table ronde

PAU BĚARN
PYRĚNĚES
MOBILITĚS
